

INFORME



**COSTOS
TRANSPORTE DE CARGA**

MARZO 2025



**MARZO
2025**



VARIACIÓN DE COSTOS EN EL TRANSPORTE














De los 13 rubros relevados: 9 aumentaron, y 4 no presentaron aumento, en Marzo de 2025.

Los 4 rubros que no presentaron aumento este mes son Neumáticos, Seguros, Peaje, y Otros costos operativos.

	HASTA 30km	HASTA 90km	HASTA 300km
COMBUSTIBLE	1,69%	1,69%	1,69%
LUBRICANTES	3,25%	3,25%	3,25%
NEUMÁTICOS	0,00%	0,00%	0,00%
REPARACIONES	2,56%	2,56%	2,56%
MATERIAL RODANTE y EQUIPAMIENTO	2,56%	2,56%	2,56%
PERSONAL	2,55%	2,55%	2,55%
SEGUROS	0,00%	0,00%	0,00%
PATENTES Y TASAS	61,10%	61,10%	61,10%
COSTO FINANCIERO	2,00%	2,00%	2,00%
GASTOS GRALES	2,68%	2,68%	2,68%
PEAJE	0,00%	0,00%	0,00%
OTROS COSTOS OPERATIVOS	0,00%	0,00%	0,00%
IMPUESTOS INDIRECTOS S/VENTAS	3,71%	3,56%	3,24%
VARIACIÓN MENSUAL	3,71%	3,56%	3,24%
VARIACIÓN ACUMULADA 2024	8,45%	8,04%	7,38%
VARIACIÓN ACUMULADA ULTIMOS 12 MESES	50,26%	46,82%	43,40%

VARIACIÓN INTERANUAL POR RUBRO

MARZO 2024 vs MARZO 2025

	30 KM	90 KM	300 KM
	03/24 vs 03/25	03/24 vs 03/25	03/24 vs 03/25
 COMBUSTIBLE	29,52%	29,52%	29,52%
 LUBRICANTES	17,26%	17,26%	17,26%
 NEUMÁTICOS	-0,35%	-0,35%	-0,35%
 REPARACIONES	35,09%	35,09%	35,09%
 MATERIAL RODANTE Y EQUIPAMIENTO	35,09%	35,09%	35,09%
 PERSONAL	65,62%	65,62%	65,62%
 SEGUROS	30,81%	30,81%	30,81%
 PATENTES Y TASAS	134,40%	134,40%	134,40%
 COSTO FINANCIERO	-2,49%	-2,49%	-2,49%
 GASTOS GRALES	57,66%	57,66%	57,66%
 PEAJE	259,33%	250,23%	263,30%
 OTROS COSTOS OPERATIVOS	31,21%	31,21%	31,21%
 IMPUESTOS INDIRECTOS S/VENTAS	50,26%	46,82%	43,40%

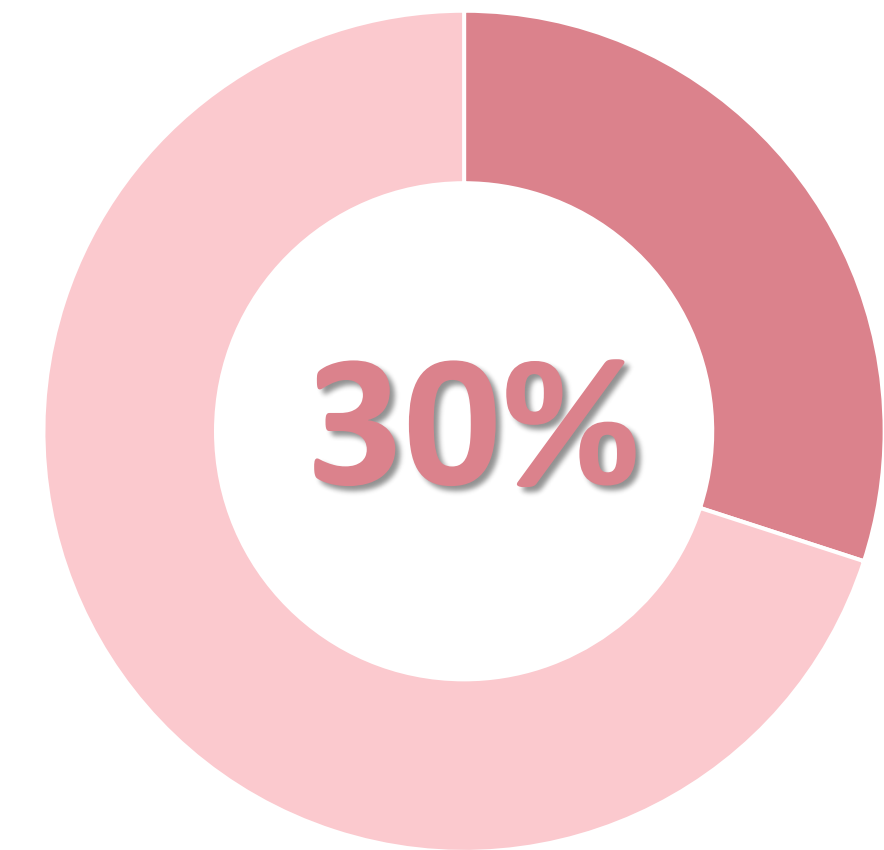
COSTO DE COMBUSTIBLE 2024-2025

300
KM



Gasto de combustible
300 km (Ida y Vuelta):
03/2024 \$ 159.368,11
03/2025 \$ 206.407,21

Diferencia Interanual
Marzo 2024 vs Marzo 2025:



90
KM



Gasto de combustible
90 km (Ida y Vuelta):
03/2024 \$47.810,43
03/2025 \$ 61.922,16

30
KM



Gasto de combustible
30 km (Ida y Vuelta):
03/2024 \$ 15.936,81
03/2025 \$ 20.640,72

- Se toma un valor por litro de combustible (31/03/2025 \$964,70) que no incluyen IVA ni ICL (Impuestos Combustibles Líquidos),



Resumen Ejecutivo



En el siguiente Informe de Paetac (Primera Asociación Empresarios Transporte Automotor de Cargas), podemos ver los costos que debe afrontar el rubro transporte y los aumentos que tuvieron en MARZO de 2025 e Interanual (30Km),

RUBROS CON AUMENTO 03/2025		RUBROS SIN AUMENTO 03/2025		RUBROS-AUMENTO INTERANUAL 03/2024 vs 03/2025	
PATENTES Y TASAS	61,10%	NEUMÁTICOS	0,00%	PEAJE	259,33%
IMPUESTOS INDIRECTOS S/VENTAS	3,71%	SEGUROS	0,00%	PATENTES Y TASAS	134,40%
LUBRICANTES	3,25%	PEAJE	0,00%	PERSONAL	65,62%
GASTOS GRALES	2,68%	OTROS COSTOS OPERATIVOS	0,00%	GASTOS GRALES	57,66%
REPARACIONES	2,56%			IMPUESTOS INDIRECTOS S/VENTAS	50,26%
MATERIAL RODANTE y EQUIPAMIENTO	2,56%			REPARACIONES	35,09%
PERSONAL	2,55%			MATERIAL RODANTE y EQUIPAMIENTO	35,09%
COSTO FINANCIERO	2,00%			OTROS COSTOS OPERATIVOS	31,21%
				SEGUROS	30,81%
				COMBUSTIBLE	29,52%
				LUBRICANTES	17,26%
				COSTO FINANCIERO	-2,49%
				NEUMÁTICOS	-0,35%

**VARIACIÓN ACUMULADA DE COSTOS
(30km)
+50,26%**