

**INFORME**



# **COSTOS TRANSPORTE DE CARGA**

**ENERO 2025**



**ENERO  
2025**

# VARIACIÓN DE COSTOS EN EL TRANSPORTE



**HASTA  
30km**

**HASTA  
90km**














**HASTA  
300km**

<b>1. Combustible</b>	1,82%	1,82%	1,82%
<b>2- Lubricantes</b>	0,00%	0,00%	0,00%
<b>3- Neumáticos</b>	0,00%	0,00%	0,00%
<b>4- Reparaciones</b>	0,00%	0,00%	0,00%
<b>5- Material rodante y Equipamiento</b>	0,00%	0,00%	0,00%
<b>6- Personal</b>	3,22%	3,22%	3,22%
<b>7- Seguros</b>	1,75%	1,75%	1,75%
<b>8- Patentes y Tasas</b>	0,00%	0,00%	0,00%
<b>9- Costo Financiero</b>	0,62%	0,62%	0,62%
<b>10- Gastos Generales</b>	3,49%	3,49%	3,49%
<b>11- Peaje</b>	0,00%	0,00%	0,00%
<b>12- Otros Costos Operativos</b>	0,00%	0,00%	0,00%
<b>13- Impuestos Indirectos S/Ventas</b>	1,39%	1,39%	1,55%
<b>VARIACIÓN MENSUAL</b>	<b>1,39%</b>	<b>1,39%</b>	<b>1,55%</b>
<b>VARIACIÓN ACUMULADA 2024</b>	1,39%	1,39%	1,55%
<b>VARIACIÓN ACUMULADA ULTIMOS 12 MESES</b>	<b>61,77%</b>	<b>57,29%</b>	<b>54,12%</b>

❖ De 13 rubros: 6 aumentaron, y 7 no presentaron aumento, en Enero de 2025. Los 7 rubros que no presentaron aumento este mes son Lubricantes, Neumáticos, Reparaciones, Material Rodante y Equipamiento, Patentes y Tasas, Peaje, y Otros costos operativos.

# VARIACIÓN INTERANUAL POR RUBRO

## ENERO 2024 vs ENERO 2025

	30 KM	90 KM	300 KM
	01/24 vs 01/25	01/24 vs 01/25	01/24 vs 01/25
 COMBUSTIBLE	41,29%	41,29%	41,29%
 LUBRICANTES	17,54%	17,54%	17,54%
 NEUMÁTICOS	1,29%	1,29%	1,29%
 REPARACIONES	46,42%	46,42%	46,42%
 MATERIAL RODANTE Y EQUIPAMIENTO	46,42%	46,42%	46,42%
 PERSONAL	135,52%	135,52%	135,52%
 SEGUROS	106,79%	106,79%	106,79%
 PATENTES Y TASAS	0,00%	0,00%	0,00%
 COSTO FINANCIERO	-27,42%	-27,42%	-27,42%
 GASTOS GRALES	139,17%	139,17%	139,17%
 PEAJE	229,99%	224,25%	242,19%
 OTROS COSTOS OPERATIVOS	67,49%	67,49%	67,49%
 IMPUESTOS INDIRECTOS S/VENTAS	61,77%	57,29%	54,12%

# COSTO DE COMBUSTIBLE 2024-2025

300  
KM



Gasto de combustible  
300 km (Ida y Vuelta):

01/2024 \$ 140.505,39

01/2025 \$ 198.512,09

90  
KM



Gasto de combustible  
90 km (Ida y Vuelta):

01/2024 \$42.151,62

01/2025 \$ 59.553,63

30  
KM

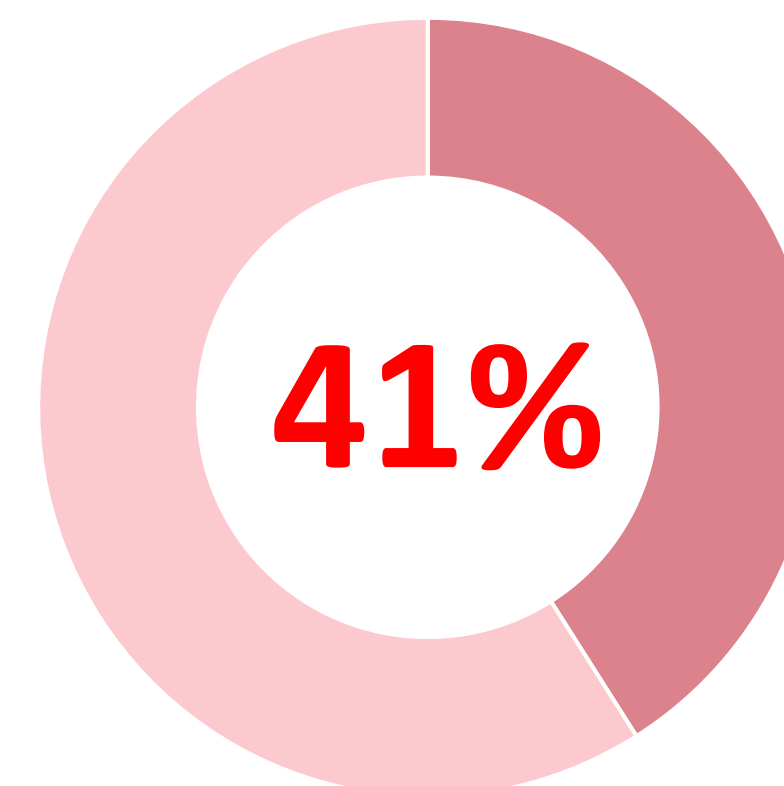


Gasto de combustible  
30 km (Ida y Vuelta):

01/2024 \$ 14.050,54

01/2025 \$ 19.851,21

Diferencia Interanual  
Enero 2024 vs Enero 2025:



- Se toma un valor por litro de combustible (31/01/2025 \$927,80) que no incluyen IVA ni ICL (Impuestos Combustibles Líquidos).

# Resumen Ejecutivo



En el siguiente Informe de Paetac (Primera Asociación Empresarios Transporte Automotor de Cargas), podemos ver los costos que debe afrontar el rubro transporte y los aumentos que tuvieron en ENERO de 2025 e Interanual (30Km).

RUBROS CON AUMENTO 01/2025		RUBROS SIN AUMENTO 01/2025		RUBROS - AUMENTO INTERANUAL 01/2024 Vs 01/2025	
GASTOS GRALES	3,49%	LUBRICANTES	0,00%	PEAJE	230%
PERSONAL	3,22%	NEUMÁTICOS	0,00%	GASTOS GRALES	139%
COMBUSTIBLE	1,82%	REPARACIONES	0,00%	PERSONAL	136%
SEGUROS	1,75%	MATERIAL RODANTE y EQUIPAMIENTO	0,00%	SEGUROS	107%
IMPUESTOS INDIRECTOS S/VENTAS	1,39%	PATENTES Y TASAS	0,00%	OTROS COSTOS OPERATIVOS	67%
COSTO FINANCIERO	0,62%	PEAJE	0,00%	IMPUESTOS INDIRECTOS S/VENTAS	62%
		OTROS COSTOS OPERATIVOS	0,00%	MATERIAL RODANTE y EQUIPAMIENTO	46%
				REPARACIONES	46%
				COMBUSTIBLE	41%
				LUBRICANTES	18%
				NEUMÁTICOS	1%
				COSTO FINANCIERO	-27%
				PATENTES Y TASAS	0,00%

**VARIACIÓN ACUMULADA DE COSTOS  
(30km)**

**+61,77%**