

INFORME

COSTOS TRANSPORTE DE CARGA

Abril 2026





Contenido:

01 Variación de Costos en el Transporte

02 Variación Interanual por rubro

03 Costo de Combustible 2026 vs 2025

04 Resumen Ejecutivo

VARIACIÓN DE COSTOS EN EL TRANSPORTE

VARIACIÓN MENSUAL

VARIACIÓN ACUMULADA 2026

VARIACIÓN ACUMULADA
Últimos 12 meses

HASTA 30 KM



2,47%

12,39%

40,57%

HASTA 90 KM



2,43%

13,03%

41,36%

HASTA 300 KM



2,73%

14,24%

42,88%

De los 13 rubros relevados:

8 aumentaron, y 5 no
presentan aumento en
ABRIL de 2026.

Los rubros que no
aumentaron este mes son:
Reparaciones, Material
Rodante y Equipamiento,
Seguros, Patentes y Tasas
(Anual), y Otros Costos
Operativos.

















- COMBUSTIBLE
- LUBRICANTES
- NEUMÁTICOS
- REPARACIONES
- MATERIAL RODANTE y EQUIPAMIENTO
- PERSONAL
- SEGUROS
- PATENTES Y TASAS
- COSTO FINANCIERO
- GASTOS GRALES
- PEAJE
- OTROS COSTOS OPERATIVOS
- IMPUESTOS INDIRECTOS S/VENTAS

COMPOSICIÓN DE COSTOS - 30, 90 y 300 km

| | | | |
|---------------------------------|-------|-------|-------|
| COMBUSTIBLE | 3,14% | 3,14% | 3,14% |
| LUBRICANTES | 6,99% | 6,99% | 6,99% |
| NEUMÁTICOS | 1,05% | 1,05% | 1,05% |
| REPARACIONES | 0,00% | 0,00% | 0,00% |
| MATERIAL RODANTE y EQUIPAMIENTO | 0,00% | 0,00% | 0,00% |
| PERSONAL | 6,14% | 6,14% | 6,14% |
| SEGUROS | 0,00% | 0,00% | 0,00% |
| PATENTES Y TASAS | 0,00% | 0,00% | 0,00% |
| COSTO FINANCIERO | 0,82% | 0,82% | 0,82% |
| GASTOS GRALES | 3,35% | 3,35% | 3,35% |
| PEAJE | 3,11% | 2,87% | 2,41% |
| OTROS COSTOS OPERATIVOS | 0,00% | 0,00% | 0,00% |
| IMPUESTOS INDIRECTOS S/VENTAS | 2,47% | 2,43% | 2,73% |

VARIACIÓN INTERANUAL POR RUBRO

ABRIL 2026 Vs ABRIL 2025

| |  HASTA 30 KM |  HASTA 90 KM |  HASTA 300 KM |
|--|---|---|--|
|  COMBUSTIBLE | 70,63% | 70,63% | 70,63% |
|  LUBRICANTES | 34,10% | 34,10% | 34,10% |
|  NEUMÁTICOS | 15,78% | 15,78% | 15,78% |
|  REPARACIONES | 27,67% | 27,67% | 27,67% |
|  MATERIAL RODANTE y EQUIPAMIENTO | 27,67% | 27,67% | 27,67% |
|  PERSONAL | 39,27% | 39,27% | 39,27% |
|  SEGUROS | 24,06% | 24,06% | 24,06% |
|  PATENTES Y TASAS | 31,80% | 31,80% | 31,80% |
|  COSTO FINANCIERO | 59,37% | 59,37% | 59,37% |
|  GASTOS GRALES | 36,02% | 36,02% | 36,02% |
|  PEAJE | 70,40% | 67,87% | 57,60% |
|  OTROS COSTOS OPERATIVOS | 9,16% | 9,16% | 9,16% |
|  IMPUESTOS INDIRECTOS S/VENTAS | 40,57% | 41,36% | 42,88% |

ABRIL
2026

COSTO DE COMBUSTIBLE - 2026 vs 2025

30km



Gasto de combustible
30 km (Ida y Vuelta):

04/2025 \$ 21.056,66
04/2026 \$ 35.929,10

90km



Gasto de combustible
90 km (Ida y Vuelta):

04/2025 \$63.169,98
04/2026 \$ 107.787,31

300km



Gasto de combustible
300 km (Ida y Vuelta):

04/2025 \$ 210.566,59
04/2026 \$ 359.291,05

Diferencia Interanual Gasto Combustible
Abril 2026 vs Abril 2025:

71%

*Se toma un valor por litro de combustible (30/04/2026 \$1.679,24) que no incluyen IVA ni ICL (Impuestos Combustibles Líquidos),

Resumen Ejecutivo

En el siguiente Informe de Paetac (Primera Asociación Empresarios Transporte Automotor de Cargas), podemos ver los costos que debe afrontar el rubro transporte y los aumentos que tuvieron en **ABRIL de 2026 e Interanual (30Km)**,

VARIACIÓN ACUMULADA DE COSTOS: +40,57%

| RUBROS CON AUMENTO 04/2026 | RUBROS SIN AUMENTO 04/2026 | RUBROS-AUMENTO INTERANUAL 04/2026 vs 04/2025 |
|-------------------------------------|---------------------------------------|---|
| LUBRICANTES 6,99% | REPARACIONES 0,00% | COMBUSTIBLE 70,63% |
| PERSONAL 6,14% | MATERIAL RODANTE y EQUIPAMIENTO 0,00% | PEAJE 70,40% |
| GASTOS GRALES 3,35% | SEGUROS 0,00% | COSTO FINANCIERO 59,37% |
| COMBUSTIBLE 3,14% | PATENTES Y TASAS 0,00% | IMPUESTOS INDIRECTOS S/VENTAS 40,57% |
| PEAJE 3,11% | OTROS COSTOS OPERATIVOS 0,00% | PERSONAL 39,27% |
| IMPUESTOS INDIRECTOS S/VENTAS 2,47% | | GASTOS GRALES 36,02% |
| NEUMÁTICOS 1,05% | | LUBRICANTES 34,10% |
| COSTO FINANCIERO 0,82% | | PATENTES Y TASAS 31,80% |
| | | REPARACIONES 27,67% |
| | | MATERIAL RODANTE y EQUIPAMIENTO 27,67% |
| | | SEGUROS 24,06% |
| | | NEUMÁTICOS 15,78% |
| | | OTROS COSTOS OPERATIVOS 9,16% |

