

INFORME

Costos Transporte de Carga

MARZO 2026





Contenido:

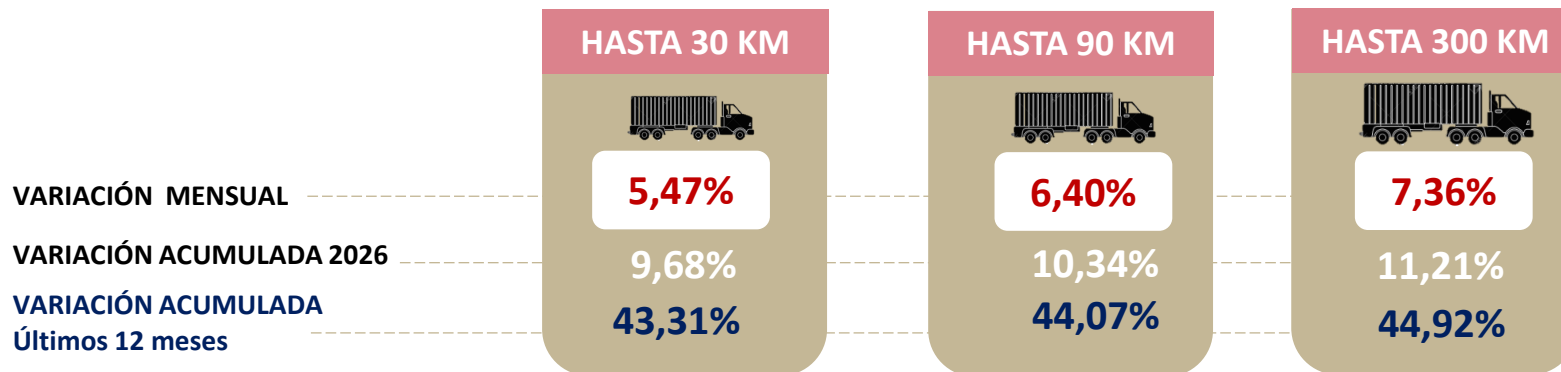
01 Variación de Costos en el Transporte

02 Variación Interanual por rubro

03 Costo de Combustible 2026 vs 2025

04 Resumen Ejecutivo

VARIACIÓN DE COSTOS EN EL TRANSPORTE



















De los 13 rubros relevados:
 12 aumentaron, y 1 no presenta aumento en MARZO de 2026.
 El rubro que no aumentó este mes es: Otros Costos Operativos.

- COMBUSTIBLE
- LUBRICANTES
- NEUMÁTICOS
- REPARACIONES
- MATERIAL RODANTE y EQUIPAMIENTO
- PERSONAL
- SEGUROS
- PATENTES Y TASAS
- COSTO FINANCIERO
- GASTOS GRALES
- PEAJE
- OTROS COSTOS OPERATIVOS
- IMPUESTOS INDIRECTOS S/VENTAS


COMPOSICIÓN DE COSTOS - 30, 90 y 300 km			
COMBUSTIBLE	21,10%	21,10%	21,10%
LUBRICANTES	3,67%	3,67%	3,67%
NEUMÁTICOS	2,13%	2,13%	2,13%
REPARACIONES	1,69%	1,69%	1,69%
MATERIAL RODANTE y EQUIPAMIENTO	1,69%	1,69%	1,69%
PERSONAL	4,57%	4,57%	4,57%
SEGUROS	1,00%	1,00%	1,00%
PATENTES Y TASAS	31,80%	31,80%	31,80%
COSTO FINANCIERO	6,46%	6,46%	6,46%
GASTOS GRALES	1,58%	1,58%	1,58%
PEAJE	7,25%	9,32%	7,69%
OTROS COSTOS OPERATIVOS	0,00%	0,00%	0,00%
IMPUESTOS INDIRECTOS S/VENTAS	5,47%	6,40%	7,36%

VARIACIÓN INTERANUAL POR RUBRO

MARZO 2026 Vs MARZO 2025

	 HASTA 30 KM	 HASTA 90 KM	 HASTA 300 KM
 COMBUSTIBLE	68,77%	68,77%	68,77%
 LUBRICANTES	38,19%	38,19%	38,19%
 NEUMÁTICOS	16,34%	16,34%	16,34%
 REPARACIONES	32,28%	32,28%	32,28%
 MATERIAL RODANTE y EQUIPAMIENTO	32,28%	32,28%	32,28%
 PERSONAL	34,17%	34,17%	34,17%
 SEGUROS	28,89%	28,89%	28,89%
 PATENTES Y TASAS	31,80%	31,80%	31,80%
 COSTO FINANCIERO	85,80%	85,80%	85,80%
 GASTOS GRALES	38,01%	38,01%	38,01%
 PEAJE	71,79%	69,05%	58,22%
 OTROS COSTOS OPERATIVOS	9,16%	9,16%	9,16%
 IMPUESTOS INDIRECTOS S/VENTAS	43,31%	44,07%	44,92%

COSTO DE COMBUSTIBLE - 2026 vs 2025



Gasto de combustible
30 km (Ida y Vuelta):
03/2025 \$ 20.640,72
03/2026 \$ 34.835,47



Gasto de combustible
90 km (Ida y Vuelta):
03/2025 \$61.922,16
03/2026 \$ 104.506,41



Gasto de combustible
300 km (Ida y Vuelta):
03/2025 \$ 206.407,21
03/2026 \$ 348.354,69


Diferencia Interanual Gasto Combustible
Marzo 2026 vs Marzo 2025:
69%

*Se toma un valor por litro de combustible (31/03/2026 \$1.628,13) que no incluyen IVA ni ICL (Impuestos Combustibles Líquidos),

Resumen Ejecutivo

En el siguiente Informe de Paetac (Primera Asociación Empresarios Transporte Automotor de Cargas), podemos ver los costos que debe afrontar el rubro transporte y los aumentos que tuvieron en **MARZO de 2026 e Interanual (30Km)**,

VARIACIÓN ACUMULADA DE COSTOS: +43,31%

RUBROS CON AUMENTO 03/2026		RUBROS SIN AUMENTO 03/2026		RUBROS-AUMENTO INTERANUAL 03/2026 vs 03/2025		
PATENTES Y TASAS	31,80%	 <p>30 KM</p>	OTROS COSTOS OPERATIVOS	COSTO FINANCIERO	85,80%	
COMBUSTIBLE	21,10%			0,00%	PEAJE	71,79%
PEAJE	7,25%				COMBUSTIBLE	68,77%
COSTO FINANCIERO	6,46%				IMPUESTOS INDIRECTOS S/VENTAS	43,31%
IMPUESTOS INDIRECTOS S/VENTAS	5,47%				LUBRICANTES	38,19%
PERSONAL	4,57%				GASTOS GRALES	38,01%
LUBRICANTES	3,67%				PERSONAL	34,17%
NEUMÁTICOS	2,13%				REPARACIONES	32,28%
REPARACIONES	1,69%				MATERIAL RODANTE y EQUIPAMIENTO	32,28%
MATERIAL RODANTE y EQUIPAMIENTO	1,69%				PATENTES Y TASAS	31,80%
GASTOS GRALES	1,58%				SEGUROS	28,89%
SEGUROS	1,00%				NEUMÁTICOS	16,34%
						OTROS COSTOS OPERATIVOS