

INFORME

Costos Transporte de Carga

DICIEMBRE 2025





Contenido

01 Variación de Costos en el Transporte

02 Variación Interanual por rubro

03 Costo de Combustible 2024-2025

04 Resumen Ejecutivo

VARIACIÓN DE COSTOS EN EL TRANSPORTE

VARIACIÓN MENSUAL

VARIACIÓN ACUMULADA 2025

VARIACIÓN ACUMULADA
Últimos 12 meses

HASTA 30 KM



1,74%

41,70%

41,70%

HASTA 90 KM



1,76%

41,06%

41,06%

HASTA 300 KM



1,87%

39,93%

39,93%

De los 13 rubros

relevados: 10 aumentaron,
1 disminuyó, y 2 no
presentan aumento, en
Diciembre de 2025.

Los 2 rubros que no
presentaron aumento este
mes son: Neumáticos y
Patentes y Tasas (Anual) , y
el rubro que disminuyó es
Costo Financiero (-3,71%).



COMBUSTIBLE



LUBRICANTES



NEUMÁTICOS



REPARACIONES



MATERIAL RODANTE y
EQUIPAMIENTO



PERSONAL



SEGUROS



PATENTES Y TASAS



COSTO FINANCIERO



GASTOS GRALES



PEAJE



OTROS COSTOS OPERATIVOS



















IMPUESTOS INDIRECTOS
S/VENTAS

COMPOSICIÓN DE COSTOS - 30, 90 y 300 km

6,65%	6,65%	6,65%
3,50%	3,50%	3,50%
0,00%	0,00%	0,00%
0,35%	0,35%	0,35%
0,35%	0,35%	0,35%
2,47%	2,47%	2,47%
2,10%	2,10%	2,10%
0,00%	0,00%	0,00%
-3,71%	-3,71%	-3,71%
2,13%	2,13%	2,13%
8,32%	7,74%	6,40%
2,50%	2,50%	2,50%
1,74%	1,76%	1,87%

VARIACIÓN INTERANUAL POR RUBRO

DICIEMBRE 2025 Vs DICIEMBRE 2024			
	 HASTA 30 KM	 HASTA 90 KM	 HASTA 300 KM
 COMBUSTIBLE	44,15%	44,15%	44,15%
 LUBRICANTES	33,62%	33,62%	33,62%
 NEUMÁTICOS	12,00%	12,00%	12,00%
 REPARACIONES	32,02%	32,02%	32,02%
 MATERIAL RODANTE y EQUIPAMIENTO	32,02%	32,02%	32,02%
 PERSONAL	31,00%	31,00%	31,00%
 SEGUROS	29,22%	29,22%	29,22%
 PATENTES Y TASAS	134,40%	134,40%	134,40%
 COSTO FINANCIERO	79,56%	79,56%	79,56%
 GASTOS GRALES	34,03%	34,03%	34,03%
 PEAJE	59,64%	53,73%	41,36%
 OTROS COSTOS OPERATIVOS	9,16%	9,16%	9,16%
 IMPUESTOS INDIRECTOS S/VENTAS	41,70%	41,06%	39,93%

COSTO DE COMBUSTIBLE - 2025 vs 2024

30km



Gasto de combustible
30 km (Ida y Vuelta):
12/2024 \$ 19.497,11
12/2025 \$ 28.104,93

90km



Gasto de combustible
90 km (Ida y Vuelta):
12/2024 \$58.491,32
12/2025 \$ 84.314,79

300km



Gasto de combustible
300 km (Ida y Vuelta):
12/2024 \$ 194.971,05
12/2025 \$ 281.049,30

Diferencia Interanual Gasto Combustible
Diciembre 2025 vs Diciembre 2024:

44%

Resumen Ejecutivo

En el siguiente Informe de Paetac (Primera Asociación Empresarios Transporte Automotor de Cargas), podemos ver los costos que debe afrontar el rubro transporte y los aumentos que tuvieron en **DICIEMBRE de 2025 e Interanual (30Km)**,

VARIACIÓN ACUMULADA DE COSTOS: +41,70%

RUBROS CON AUMENTO 12/2025		RUBROS SIN AUMENTO 12/2025		RUBROS-AUMENTO INTERANUAL 12/2025 vs 12/2024	
PEAJE	8,32%	NEUMÁTICOS	0,00%	PATENTES Y TASAS	134,40%
COMBUSTIBLE	6,65%	PATENTES Y TASAS	0,00%	COSTO FINANCIERO	79,56%
LUBRICANTES	3,50%	COSTO FINANCIERO	-3,71%	PEAJE	59,64%
OTROS COSTOS OPERATIVOS	2,50%			IMPUESTOS INDIRECTOS S/VENTAS	41,70%
PERSONAL	2,47%			COMBUSTIBLE	44,15%
GASTOS GRALES	2,13%			GASTOS GRALES	34,03%
SEGUROS	2,10%			LUBRICANTES	33,62%
IMPUESTOS INDIRECTOS S/VENTAS	1,74%			MATERIAL RODANTE y EQUIPAMIENTO	32,02%
REPARACIONES	0,35%			REPARACIONES	32,02%
MATERIAL RODANTE y EQUIPAMIENTO	0,35%			PERSONAL	31,00%
				SEGUROS	29,22%
				NEUMÁTICOS	12,00%
				OTROS COSTOS OPERATIVOS	9,16%

