

**INFORME**

# **COSTOS TRANSPORTE DE CARGA**




**Julio 2022**






Julio  
2022

## VARIACIÓN DE COSTOS EN EL TRANSPORTE



HASTA  
30km



HASTA  
90km



HASTA  
300km

1- Combustible	0,00%	0,00%	0,00%
2- Lubricantes	9,00%	9,00%	9,00%
3- Neumáticos	17,14%	17,14%	17,14%
4- Reparaciones	26,84%	26,84%	26,84%
5- Material rodante y Equipamiento	26,84%	26,84%	26,84%
6- Personal	0,00%	0,00%	0,00%
7- Seguros	5,00%	5,00%	5,00%
8- Patentes y Tasas	0,00%	0,00%	0,00%
9- Costo Financiero	23,25%	23,25%	23,25%
10- Gastos Generales	2,20%	2,20%	2,20%
11- Peaje	5,55%	5,55%	5,55%
12- Otros Costos Operativos	0,00%	0,00%	0,00%
13- Impuestos Indirectos S/Ventas	9,73%	9,48%	8,51%
<b>VARIACION TOTAL MES</b>	<b>9,73%</b>	<b>9,48%</b>	<b>8,51%</b>
<b>VARIACION ACUMULADA 2022</b>	<b>58,64%</b>	<b>59,33%</b>	<b>58,73%</b>
<b>VARIACION ACUMULADA ULTIMOS 12 MESES</b>	<b>76,22%</b>	<b>76,79%</b>	<b>76,10%</b>

# AUMENTOS COSTOS DE TRANSPORTE














## JULIO 2022 e INTERANUAL



30  
KM

90  
KM

300  
KM

	jul-21	jul-22	jul-21	jul-22	jul-21	jul-22
 COMBUSTIBLE	0,00%	0,00%	0,00%	0,00%	0,00%	0,00%
 LUBRICANTES	2,50%	9,00%	2,50%	9,00%	2,50%	9,00%
 NEUMÁTICOS	2,02%	17,14%	2,02%	17,14%	2,02%	17,14%
 REPARACIONES	8,07%	26,84%	8,07%	26,84%	8,07%	26,84%
 MATERIAL RODANTE Y EQUIPAMIENTO	8,07%	26,84%	8,07%	26,84%	8,07%	26,84%
 PERSONAL	20,00%	0,00%	20,00%	0,00%	20,00%	0,00%
 SEGUROS	2,92%	5,00%	2,92%	5,00%	2,92%	5,00%
 PATENTES Y TASAS	0,00%	0,00%	0,00%	0,00%	0,00%	0,00%
 COSTO FINANCIERO	6,20%	23,25%	6,20%	23,25%	6,20%	23,25%
 GASTOS GRALES	8,85%	2,20%	8,85%	2,20%	8,85%	2,20%
 PEAJE	0,00%	5,55%	0,00%	5,55%	0,00%	5,55%
 OTROS COSTOS OPERATIVOS	4,62%	0,00%	4,62%	0,00%	4,62%	0,00%
 IMPUESTOS INDIRECTOS S/VENTAS	9,05%	9,73%	8,31%	9,48%	8,45%	8,51%

\* De 13 rubros, aumentaron 9 en Julio de 2022. Los rubros que no sufrieron aumentos son: Combustible, Personal, Otros Costos Operativos y Patentes y Tasas porque es anual.-





# COSTO DE COMBUSTIBLE 2021-2022

Diferencia Interanual  
Julio 2021 vs Julio 2022:

300  
KM



Gasto de combustible  
300 km (Ida y Vuelta):  
07/2021 \$ 14.765,50  
07/2022 \$ 24.117,57

90  
KM

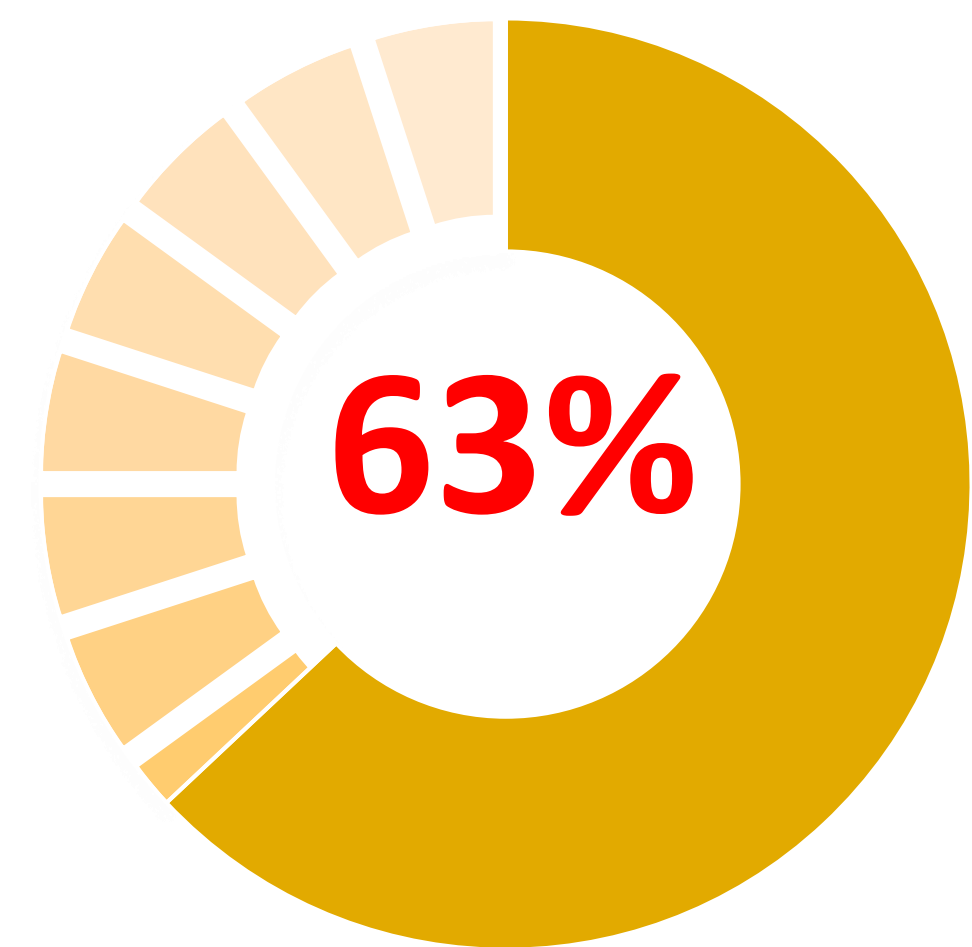


Gasto de combustible  
90 km (Ida y Vuelta):  
07/2021 \$ 4.429,65  
07/2022 \$ 7.235,27

30  
KM



Gasto de combustible  
30 km (Ida y Vuelta):  
07/2021 \$ 1.476,55  
07/2022 \$ 2.411,76



\* Se toma un valor por litro de combustible (Julio 2022 \$112,72) que no incluyen IVA ni ICL (Impuestos Combustibles Líquidos).

# Resumen Ejecutivo

En el siguiente Informe de Paetac (Primera Asociación Empresarios Transporte Automotor de Cargas) a través de Focus Market, podemos ver los costos que debe afrontar el rubro transporte y los aumentos que tuvieron en Julio de 2022 e Interanual.

30  
KM

## RUBROS CON AUMENTO JULIO 2022

REPARACIONES	26,84%
MATERIAL RODANTE Y EQUIP.	26,84%
COSTO FINANCIERO	23,25%
NEUMÁTICOS	17,14%
IMPUESTOS INDIRECTOS S/VENTAS	9,73%
LUBRICANTES	9,00%
PEAJE	5,55%
SEGUROS	5,00%
GASTOS GENERALES	2,20%

## VARIACIÓN ACUMULADA DE COSTOS INTERANUAL

30 Km

**+76,22%**

## RUBROS SIN AUMENTO JULIO 2022

30  
KM

COMBUSTIBLE	0,00%
PERSONAL	0,00%
PATENTES Y TASAS	0,00%
OTROS COSTOS OPERATIVOS	0,00%

