

INFORME

COSTOS TRANSPORTE DE CARGA




Abril 2022




**MARZO
2022**



VARIACIÓN DE COSTOS EN EL TRANSPORTE



**HASTA
30km**



**HASTA
90km**



**HASTA
300km**

	HASTA 30km	HASTA 90km	HASTA 300km
1- Combustible	14,28%	14,28%	14,28%
2- Lubricantes	7,50%	7,50%	7,50%
3- Neumáticos	5,09%	5,09%	5,09%
4- Reparaciones	2,45%	2,45%	2,45%
5- Material rodante y Equipamiento	2,45%	2,45%	2,45%
6- Personal	9,43%	9,43%	9,43%
7- Seguros	5,00%	5,00%	5,00%
8- Patentes y Tasas	0,00%	0,00%	0,00%
9- Costo Financiero	14,08%	14,08%	14,08%
10- Gastos Generales	6,28%	6,28%	6,28%
11- Peaje	0,00%	0,00%	0,00%
12- Otros Costos Operativos	0,00%	0,00%	0,00%
13- Impuestos Indirectos S/Ventas	6,13%	6,61%	7,87%

VARIACION TOTAL MES	6,13%	6,61%	7,87%
VARIACION ACUMULADA 2022	21,96%	21,60%	21,49%
VARIACION ACUMULADA ULTIMOS 12 MESES	60,20%	58,68%	57,72%











AUMENTOS COSTOS DE TRANSPORTE MARZO 2022 e INTERANUAL



30
KM

90
KM

300
KM

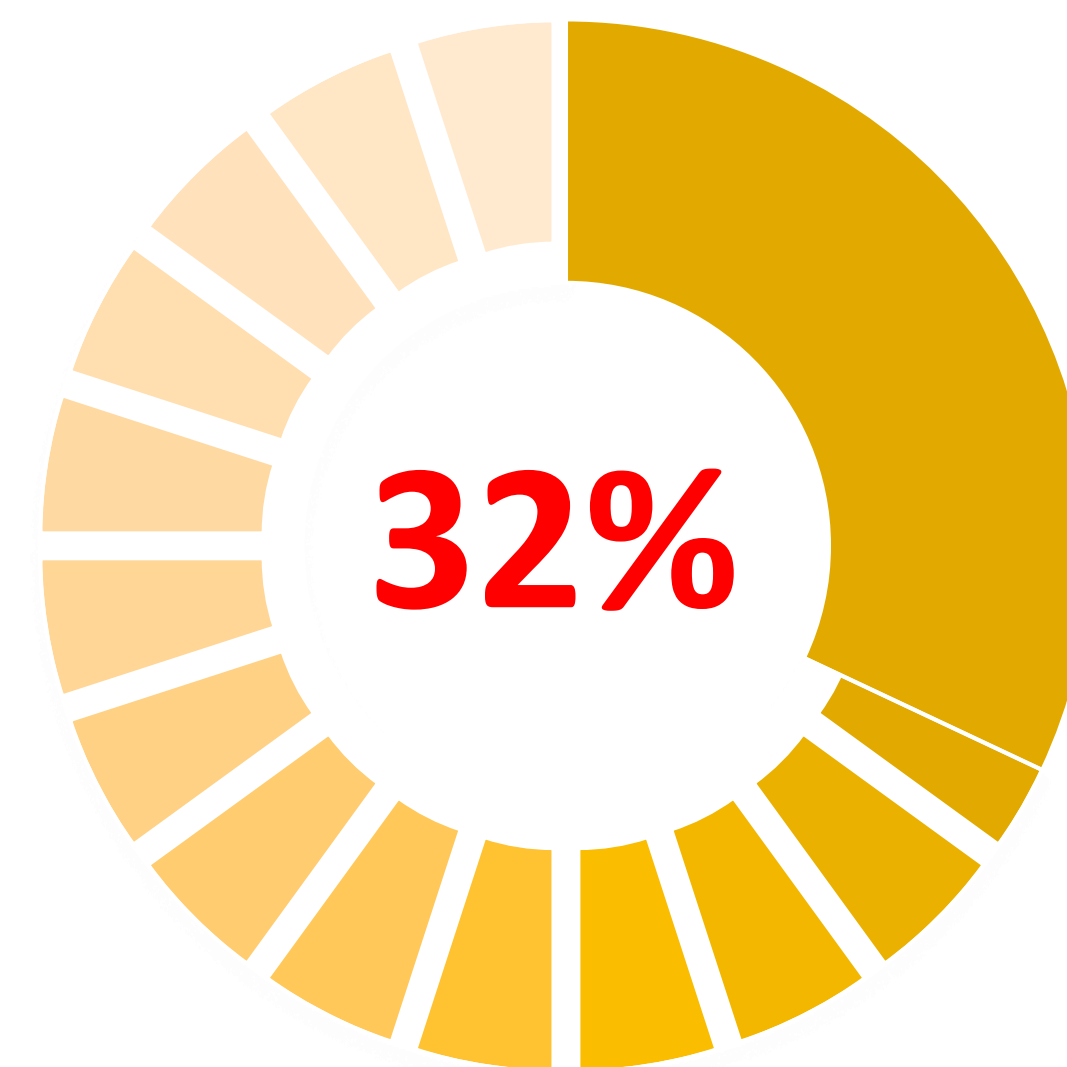
	Mar-21	Mar-22	Mar-21	Mar-22	Mar-21	Mar-22
 COMBUSTIBLE	8,48%	14,28%	8,48%	14,28%	8,48%	14,28%
 LUBRICANTES	15,92%	7,50%	15,92%	7,50%	15,92%	7,50%
 NEUMÁTICOS	5,63%	5,09%	5,63%	5,09%	5,63%	5,09%
 REPARACIONES	7,24%	2,45%	7,24%	2,45%	7,24%	2,45%
 MATERIAL RODANTE Y EQUIPAMIENTO	7,24%	2,45%	7,24%	2,45%	7,24%	2,45%
 PERSONAL	0,00%	9,43%	0,00%	9,43%	0,00%	9,43%
 SEGUROS	3,00%	5,00%	3,00%	5,00%	3,00%	5,00%
 COSTO FINANCIERO	3,52%	14,08%	3,52%	14,08%	3,52%	14,08%
 GASTOS GRALES	1,69%	6,28%	1,69%	6,28%	1,69%	6,28%
 IMPUESTOS INDIRECTOS S/VENTAS	2,53%	6,13%	2,96%	6,61%	3,40%	7,87%

* De 13 rubros, aumentaron 10 en Marzo de 2022. Los 3 rubros que no presentaron aumento este mes son: Peaje, Otros Costos Operativos y Patentes y Tasas que es anual.-



AUMENTO DE COMBUSTIBLE 2020-2022

**Aumento Interanual
Abril 2021 vs Abril 2022:**



**300
KM**



**Gasto de combustible
300 km (Ida y Vuelta):**

2020 \$ 8.774,78
2021 \$ 14.119,92
2022 \$ 18.642,33

**90
KM**



**Gasto de combustible
90 km (Ida y Vuelta):**

2020 \$ 2.632,43
2021 \$ 4.235,97
2022 \$ 5.592,70

**30
KM**



**Gasto de combustible
30 km (Ida y Vuelta):**

2020 \$ 877,48
2021 \$ 1.411,99
2022 \$ 1.864,23

* Se toma un valor por litro de combustible (Marzo 2022 \$87,13) que no incluyen IVA ni ICL (Impuestos Combustibles Líquidos). En Marzo de 2022 el valor con impuestos incluidos es de \$109,21 por litro de combustible.

Resumen Ejecutivo

En el siguiente Informe de Paetac (Primera Asociación Empresarios Transporte Automotor de Cargas) a través de Focus Market, podemos ver los costos que debe afrontar el rubro transporte y los aumentos que tuvieron en Marzo/Abril de 2022 e Interanual.

30
KM

RUBROS CON AUMENTO

Marzo 2022



COMBUSTIBLE	14,28%
LUBRICANTES	7,50%
NEUMÁTICOS	5,09%
REPARACIONES	2,45%
MATERIAL RODANTE Y EQUIPAMIENTO	2,45%
PERSONAL	9,43%
SEGUROS	5,00%
COSTO FINANCIERO	14,08%
GASTOS GENERALES	6,28%
IMPUESTOS INDIRECTOS S/VENTAS	6,13%

AUMENTO DE COMBUSTIBLE INTERANUAL

ABRIL 2022 con respecto a ABRIL 2021

+32%

RUBROS SIN AUMENTO

Marzo 2022

PEAJE	0,00%
PATENTES Y TASAS	0,00%
OTROS COSTOS OPERATIVOS	0,00%

30
KM

